

**DL-LB-DI-2X8**

**DIOLINE**

**Lütze-Bus, modular station**

**746 400**

**digital inputs 16 x DC 24V**

**746 408**

**digital inputs 16 x DC 72V**

**746 413**

**digital inputs 16 x DC 110V**

**⚠ VORSICHT**

**Verletzungsgefahr und Sachschäden durch Nichtbeachtung der Betriebsanleitung.**



Dieser Beipackzettel ersetzt nicht die Betriebsanleitung des Produkts. Lesen Sie in jedem Fall die Betriebsanleitung vor der Systemplanung um Gefahren und Schäden zu vermeiden bzw. zu mindern. Fragen Sie die Betriebsanleitung unter [sales.transportation@luetze.de](mailto:sales.transportation@luetze.de) an.

**⚠ CAUTION**


**Risk of injury and property damages caused by non observance of the manual.**

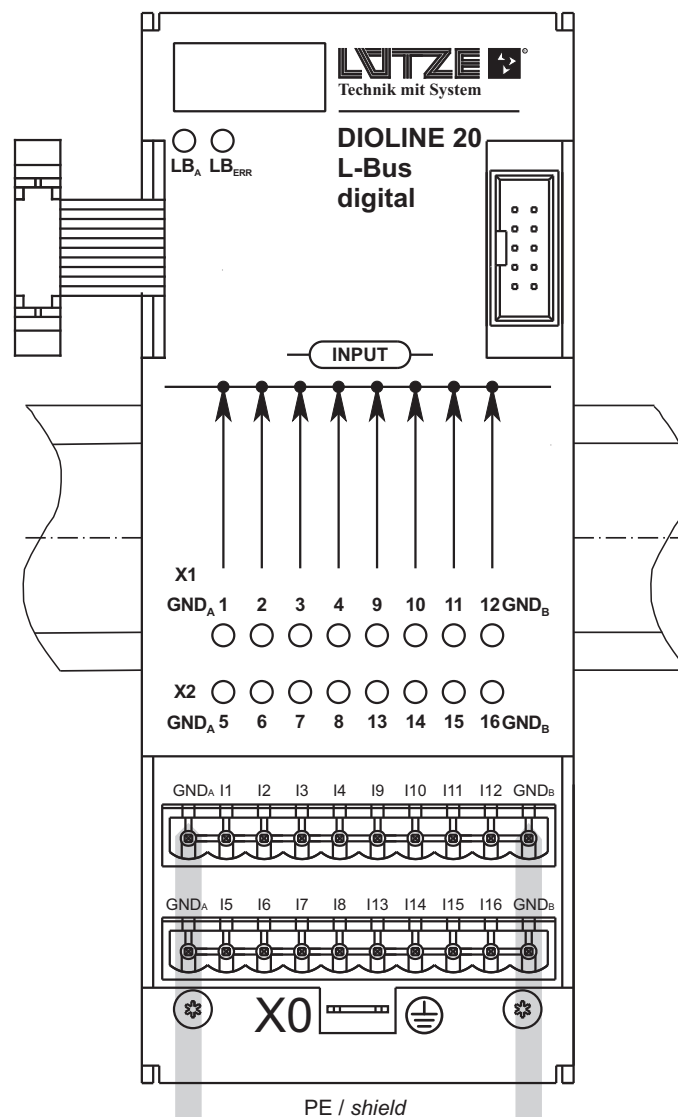
This instruction leaflet does not replace the operating manual of the product. To avoid injuries and damages always read the operating manual before planing the system. To receive the manual send a request to [sales.transportation@luetze.de](mailto:sales.transportation@luetze.de).

**Diagnose-LEDs  
diagnostic-LEDs**

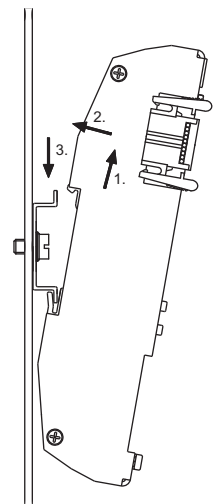
 Lütze-Bus aktiv, grün  
*Lutze-bus active, green*  
**LB<sub>A</sub>**  
 Lütze-Busfehler, rot  
*Lutze-bus error, red*  
**LB<sub>ERR</sub>**

**Diagnose-LEDs  
diagnostic-LEDs**

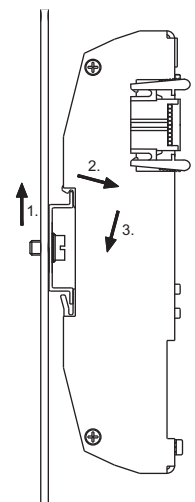
**1-16**  
 Sensor aktiv, gelb  
*sensor active, yellow*



**Montage  
mounting**



**Demontage  
dismantling**



Sensorbezugspotential, extern, I1-8  
*sensor ground, external, I1-8*

Sensorbezugspotential, extern, I9-16  
*sensor ground, external, I9-16*