



SIRCOVER I - 0 - II

125 A až 3200 A

41AC3013
SIRCOVER 3x 125 A (I - 0 - II)

- SIRCOVER sú viacpólové prepínače AC siete s manuálnym ovládaním
- Prepínanie dvoch záťaží alebo dvoch zdrojov nízkeho napätia a ich bezpečné odpojenie
- Jednoduché pripojenie
- Stabilné polohy
- Spínanie počas zaťaženia



POPIS PRODUKTU

SIRCOVER sú 3 alebo 4 pólové manuálne prepínače, ktoré umožňujú bezpečné prepnutie počas zaťaženia. Možno ich využiť na prepínanie dvoch záťaží alebo dvoch zdrojov nízkeho napätia a na ich bezpečné odpojenie. Verzia I - 0 - II znamená prepínanie cez polohu 0. V prípade tejto verzie teda dôjde ku krátkemu výpadku počas prepnutia. Tieto tri stabilné polohy, nezávislé na kolísaní napätia alebo vibráciách, chránia vašu sieť pred výpadkom.

Zhoda s normami:

- IEC 60947-6, -1
- IEC 60947-3
- GB / T 14048-11

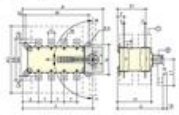
ŠPECIFIKÁCIA

Menovitý prúd	125 A
Počet pólov	3

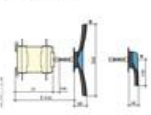
Dimensions

SIRCOVER 125 to 1600 A / B3 to B7

Direct front operation



External front operation



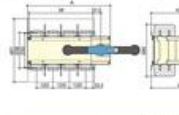
A to 1600 A: 1600 A / 1600 A / 1600 A

A to 1600 A: 1600 A / 1600 A / 1600 A

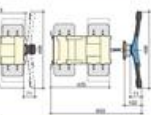
Rating (kV)	Overall dimensions			Mounting		Switch body		Switch assembly		Dimensions																	
	A	B	C	D	E	F	G	H	I	J	K	L	M	N	O	P	Q	R	S	T	U	V	W	X	Y	Z	
125-1600	207	207	274	208	208	140	75	274	274	100	100	100	100	100	100	100	100	100	100	100	100	100	100	100	100	100	100

SIRCOVER 3000 to 3200 A / B8

Direct front operation



External front operation

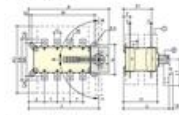


Rating (kV)	Overall dimensions			Mounting		Switch body		Switch assembly		Dimensions																
	A	B	C	D	E	F	G	H	I	J	K	L	M	N	O	P	Q	R	S	T	U	V	W	X	Y	Z
3000-3200	207	207	274	208	208	140	75	274	274	100	100	100	100	100	100	100	100	100	100	100	100	100	100	100	100	100

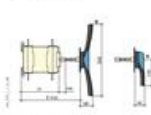
Dimensions

SIRCOVER 125 to 1600 A / B3 to B7

Direct front operation



External front operation



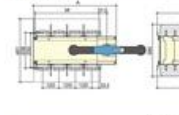
A to 1600 A: 1600 A / 1600 A / 1600 A

A to 1600 A: 1600 A / 1600 A / 1600 A

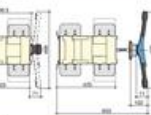
Rating (kV)	Overall dimensions			Mounting		Switch body		Switch assembly		Dimensions																
	A	B	C	D	E	F	G	H	I	J	K	L	M	N	O	P	Q	R	S	T	U	V	W	X	Y	Z
125-1600	207	207	274	208	208	140	75	274	274	100	100	100	100	100	100	100	100	100	100	100	100	100	100	100	100	100

SIRCOVER 3000 to 3200 A / B8

Direct front operation



External front operation



Rating (kV)	Overall dimensions			Mounting		Switch body		Switch assembly		Dimensions																
	A	B	C	D	E	F	G	H	I	J	K	L	M	N	O	P	Q	R	S	T	U	V	W	X	Y	Z
3000-3200	207	207	274	208	208	140	75	274	274	100	100	100	100	100	100	100	100	100	100	100	100	100	100	100	100	100