



Dopyt

SPÍNAČE TEPLOTY

Séria S6410

S6410C065015

Spínač teploty 65°C NC G1/2 RF M12



- Rozsah 40 až 200°C
- Pripojenie G, M, NPT
- Výstup NO alebo NC
- Nastavený na pevnú teplotu



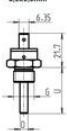
POPIS PRODUKTU

Bimetalový termostat otvára alebo zatvára v bode nastavenom z továrenskej výroby. Teplotný spínač môže byť inštalovaný v ľubovoľnom uhle a je ideálny pre použitie tam, kde je nutný alarm, ak teplota dosiahne vysoké alebo nízke hodnoty.

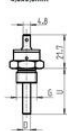
ŠPECIFIKÁCIA

Funkcia	Normálne zatvorený
Rozsah teplôt	65

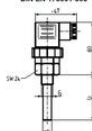
FAST-ON flat connector
6.3x0.8mm



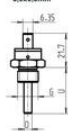
FAST-ON flat connector
4.8x0.8mm



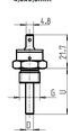
plug connection acc. to
DIN EN 175301-403



FAST-ON flat connector
6.3x0.8mm



FAST-ON flat connector
4.8x0.8mm



plug connection acc. to
DIN EN 175301-403

